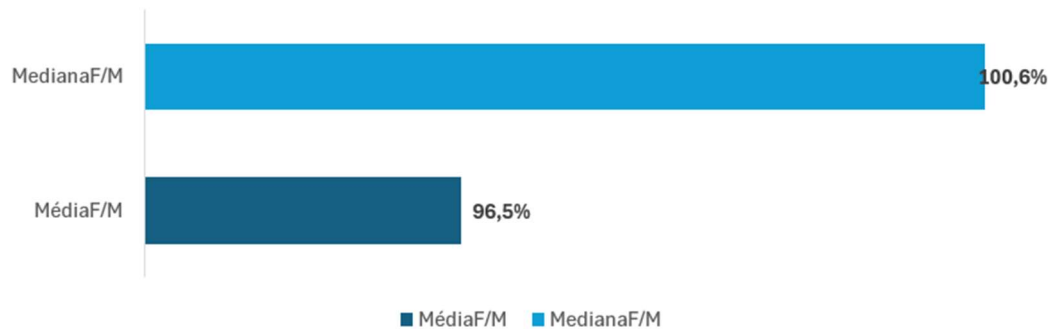


# Relatório de Igualdade Salarial

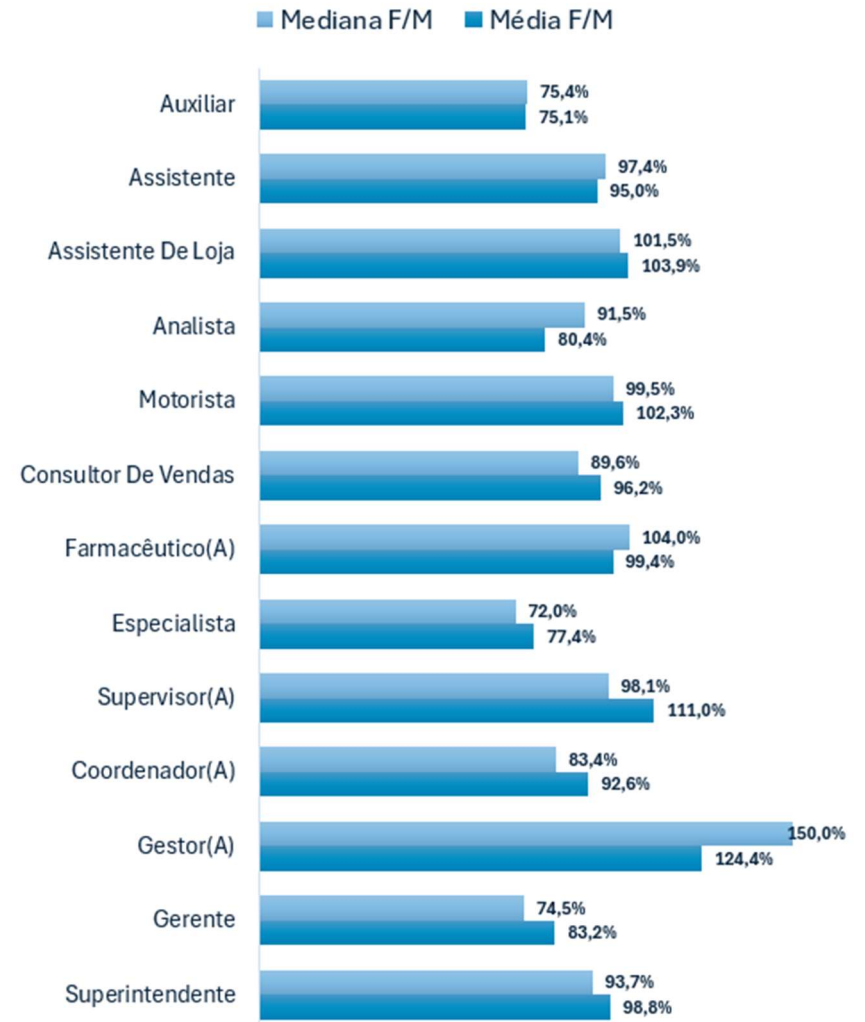
Em cumprimento à Lei 14.611 de 04 de julho de 2023, à Portaria do MTE nº 3.714 e ao Decreto nº 11.795/2023, divulgamos o Relatório de Transparência e Igualdade Salarial entre Homens e Mulheres, elaborado pelo Governo Federal. A metodologia utilizada pelo Governo Federal para análise e formalização de relatórios utiliza dados de Agosto/2024 e a Classificação Brasileira de Ocupações - CBO. Apresentamos abaixo o cenário atual de nossa igualdade salarial na Bemol S/A, considerando todo quadro efetivo, com dados de Julho/2024.

## Cenário Geral:



*Em geral, a remuneração mediana das mulheres corresponde a 100,6% em relação à dos homens, enquanto a média das remunerações equivale a 96,5% dos salários dos homens.*

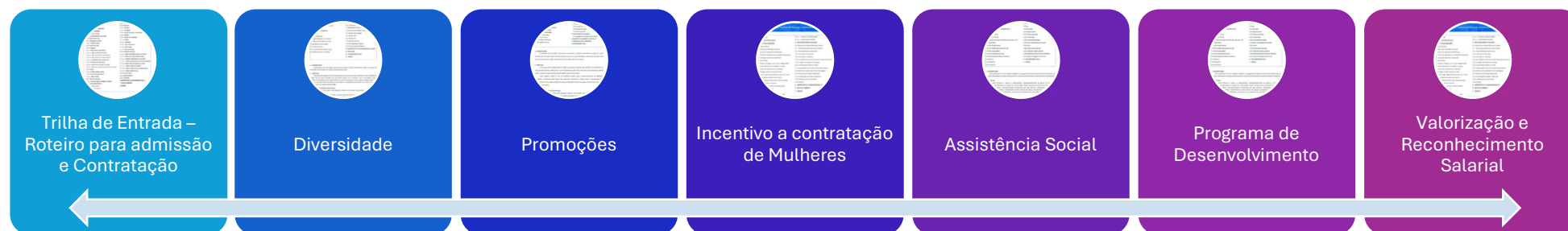
## Detalhado:



## Relatório de Igualdade Salarial

Nesse sentido, se mostra adequado informar da existência de políticas internas de diversidade, inclusão e desenvolvimento humano organizacional, quais sejam:

1. Trilha de Entrada – Roteiro para admissão e Contratação;
2. Diversidade;
3. Promoções;
4. Incentivo a contratação de Mulheres;
5. Assistência Social;
6. Programa de Desenvolvimento;
7. Valorização e Reconhecimento Salarial;



Dessa forma, em cumprimento da legislação, apresenta-se o relatório de igualdade salarial da companhia de acordo com os Grandes Grupos (cargos/departamentos) da CBO, da Bemol S/A e de suas filiais com mais de 100 empregados, conforme arquivos disponibilizados até esta data pelo Ministério do Trabalho e Emprego:

# Relatório de Igualdade Salarial

## Relatório de Transparência e Igualdade Salarial de Mulheres e Homens - 2º Semestre 2024

Empregador: 04.565.289/0001-47 / Quant. de trabalhadores: 884

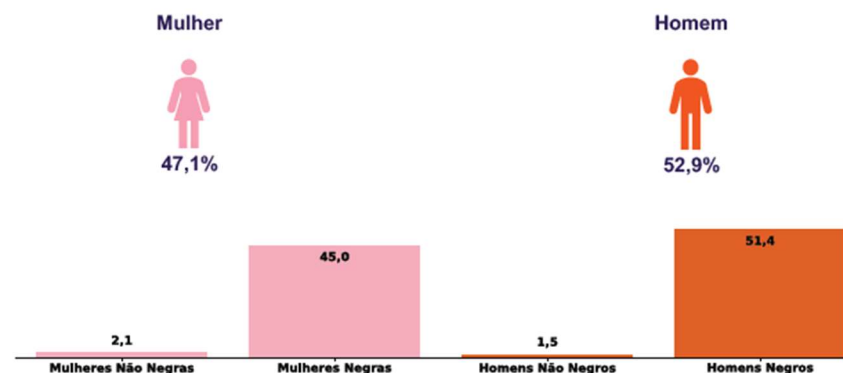


Diferenças de salários entre mulheres e homens: O salário mediano das mulheres equivale a 95,8% do recebido pelos homens. Já o salário médio equivalia a 80,5%

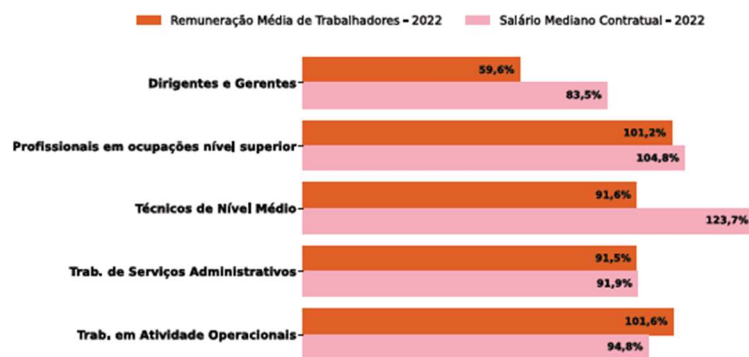
Elementos que podem explicar as diferenças verificadas:

Indicador	Definição	Razão M/H
Salário Contratual Mediano (não pago) - 2022	<p>Salário mediano para Mulheres (M)</p> <p>Salário mediano para Homens (H)</p> <p>Divisão M/H = quanto salário das mulheres equivale ao salário dos homens, em %</p>	95,8%
Remuneração Média (inclui descontos e acréscimos) - 2022	<p>Número Total de Homens = Salário médio para Homens (H)</p> <p>Número Total de Mulheres = Salário médio para Mulheres (M)</p> <p>Divisão M/H = quanto salário das mulheres equivale aos salários dos homens, em porcentagem (%)</p>	80,5%

a) Composição do total de empregados por sexo e etnia e raça



Por grande grupo de ocupação, a diferença (%) do salário das mulheres em comparação aos homens, aparece quando for maior ou menor que 100:



Para cada grupo de ocupação que não apresenta cálculo da diferença, para salário de contratação ou para remuneração média, pode ter ocorrido um dos seis motivos: (1) por ter menos de três mulheres; (2) por ter menos de três homens; (3) por não ter mulheres; (4) por não ter homens; (5) por não ter três homens nem três mulheres naquele grupo ocupacional; (6) por não ter nem homens nem mulheres naquele grupo ocupacional.

b) Critérios de remuneração e ações para garantir diversidade

Critérios remuneratórios	1º Sem 2024
Plano de Cargos e Salários ou Plano de Carreira	📄
Cumprir metas de produção	📄
Disponibilidade para horas extras, reuniões com clientes e viagens	
Disponibilidade de pessoa em ocupações específicas	📄
Tempo de experiência profissional	📄
Capacidade de trabalho em equipe	📄
Proatividade, desenvolvimento de ideias e sugestões	📄
Ações para aumentar a diversidade	1º Sem 2024
Ações de apoio a compartilhamento de obrigações familiares para ambos os sexos	📄 📄 📄
Políticas de contratação de mulheres (negras, com deficiência, em situação de violência, chefes de família, LGBTQIA+, indígenas)	
Políticas de promoção de mulheres para cargos de direção e gerência	📄

Fonte: eSocial. Rais 2023 e Portal Emprega Brasil - Agosto de 2024

# Relatório de Igualdade Salarial

## Relatório de Transparência e Igualdade Salarial de Mulheres e Homens - 2º Semestre 2024

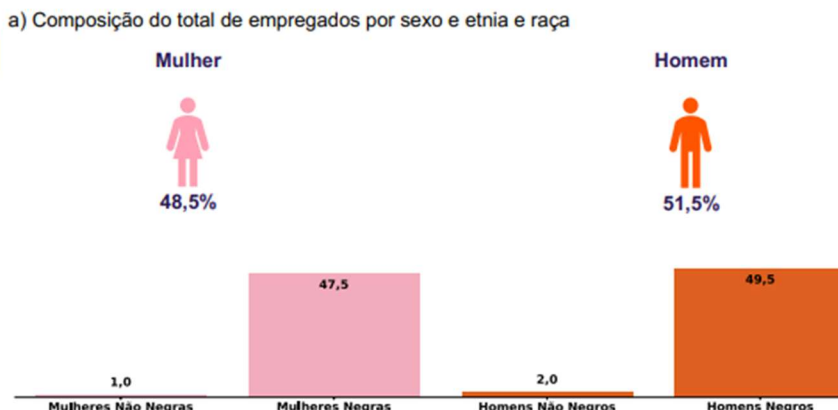
Empregador: 04.565.289/0003-09 / Quant. de trabalhadores: 108



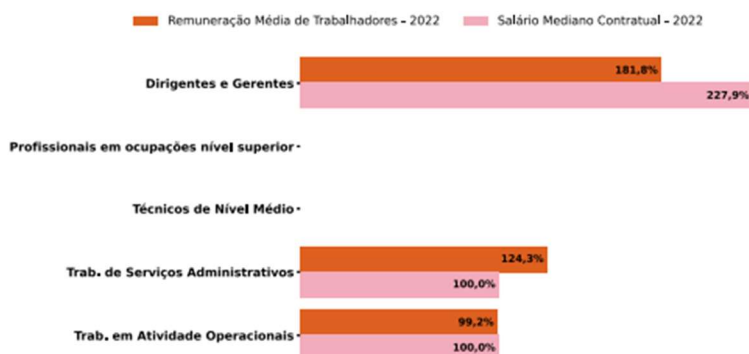
Diferenças de salários entre mulheres e homens: O salário mediano das mulheres equivale a 100,0% do recebido pelos homens. Já o salário médio equivalia a 116,2%

Indicador	Definição	Razão M/H
Salário Contratual Mediano (não pago) - 2022	<p>Salário mediano para Mulheres (M)</p> <p>Salário mediano para Homens (H)</p> <p>Divisão M/H = quanto salário das mulheres equivale ao salário dos homens, em %</p>	100,0%
Remuneração Média (inclui descontos e acréscimos) - 2022	<p>Número Total de Homens = Salário médio para Homens (H)</p> <p>Número Total de Mulheres = Salário médio para Mulheres (M)</p> <p>Divisão M/H = quanto salário das mulheres equivale aos salários dos homens, em porcentagem (%)</p>	116,2%

Elementos que podem explicar as diferenças verificadas:



Por grande grupo de ocupação, a diferença (%) do salário das mulheres em comparação aos homens, aparece quando for maior ou menor que 100:



Para cada grupo de ocupação que não apresenta cálculo da diferença, para salário de contratação ou para remuneração média, pode ter ocorrido um dos seis motivos: (1) por ter menos de três mulheres; (2) por ter menos de três homens; (3) por não ter mulheres; (4) por não ter homens; (5) por não ter três homens nem três mulheres naquele grupo ocupacional; (6) por não ter nem homens nem mulheres naquele grupo ocupacional.

b) Critérios de remuneração e ações para garantir diversidade

Critérios remuneratórios	1º Sem 2024
Plano de Cargos e Salários ou Plano de Carreira	☒
Cumprir metas de produção	☒
Disponibilidade para horas extras, reuniões com clientes e viagens	
Disponibilidade de pessoa em ocupações específicas	☒
Tempo de experiência profissional	☒
Capacidade de trabalho em equipe	☒
Proatividade, desenvolvimento de ideias e sugestões	☒
Ações para aumentar a diversidade	1º Sem 2024
Ações de apoio a compartilhamento de obrigações familiares para ambos os sexos	☒ ☒ ☒
Políticas de contratação de mulheres (negras, com deficiência, em situação de violência, chefes de família, LGBTQIA+, Indígenas)	
Políticas de promoção de mulheres para cargos de direção e gerência	☒

# Relatório de Igualdade Salarial

## Relatório de Transparência e Igualdade Salarial de Mulheres e Homens - 2º Semestre 2024

Empregador: 04.565.289/0005-70 / Quant. de trabalhadores: 782

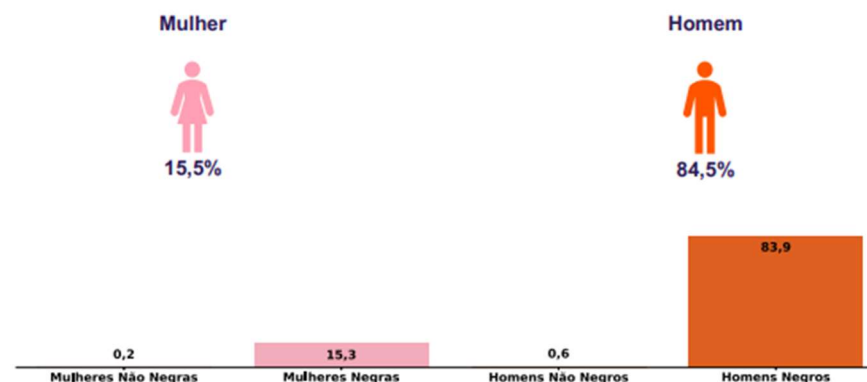


Diferenças de salários entre mulheres e homens: O salário mediano das mulheres equivale a 100,0% do recebido pelos homens. Já o salário médio equivalia a 81,9%

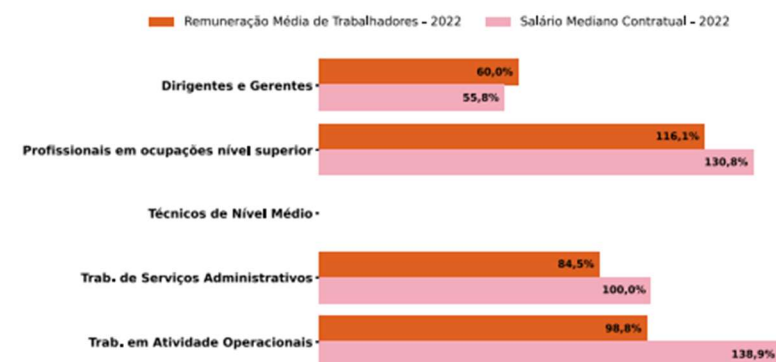
Elementos que podem explicar as diferenças verificadas:

Indicador	Definição	Razão M/H
Salário Contratual Mediano (não pago) – 2022	<p>Salário mediano para Mulheres (M)</p> <p>Salário mediano para Homens (H)</p> <p>Divisão M / H = quanto salário das mulheres equivale ao salário dos homens, em %</p>	100,0%
Remuneração Média (inclui descontos e acréscimos) – 2022	<p>Número Total de Homens = Salário médio para Homens (H)</p> <p>Número Total de Mulheres = Salário médio para Mulheres (M)</p> <p>Divisão M / H = quanto salário das mulheres equivale aos salários dos homens, em porcentagem (%)</p>	81,9%

a) Composição do total de empregados por sexo e etnia e raça



Por grande grupo de ocupação, a diferença (%) do salário das mulheres em comparação aos homens, aparece quando for maior ou menor que 100:



Para cada grupo de ocupação que não apresenta cálculo da diferença, para salário de contratação ou para remuneração média, pode ter ocorrido um dos seis motivos: (1) por ter menos de três mulheres; (2) por ter menos de três homens; (3) por não ter mulheres; (4) por não ter homens; (5) por não ter três homens nem três mulheres naquele grupo ocupacional; (6) por não ter nem homens nem mulheres naquele grupo ocupacional.

b) Critérios de remuneração e ações para garantir diversidade

Critérios remuneratórios	1º Sem 2024
Plano de Cargos e Salários ou Plano de Carreira	🚫
Cumprir metas de produção	🚫
Disponibilidade para horas extras, reuniões com clientes e viagens	
Disponibilidade de pessoa em ocupações específicas	🚫
Tempo de experiência profissional	🚫
Capacidade de trabalho em equipe	🚫
Proatividade, desenvolvimento de ideias e sugestões	🚫
Ações para aumentar a diversidade	1º Sem 2024
Ações de apoio a compartilhamento de obrigações familiares para ambos os sexos	🚫 🚫 🚫
Políticas de contratação de mulheres (negras, com deficiência, em situação de violência, chefes de família, LGBTQIA+, Indígenas)	
Políticas de promoção de mulheres para cargos de direção e gerência	🚫

# Relatório de Igualdade Salarial

## Relatório de Transparência e Igualdade Salarial de Mulheres e Homens - 2º Semestre 2024

Empregador: 04.565.289/0011-19 / Quant. de trabalhadores: 141

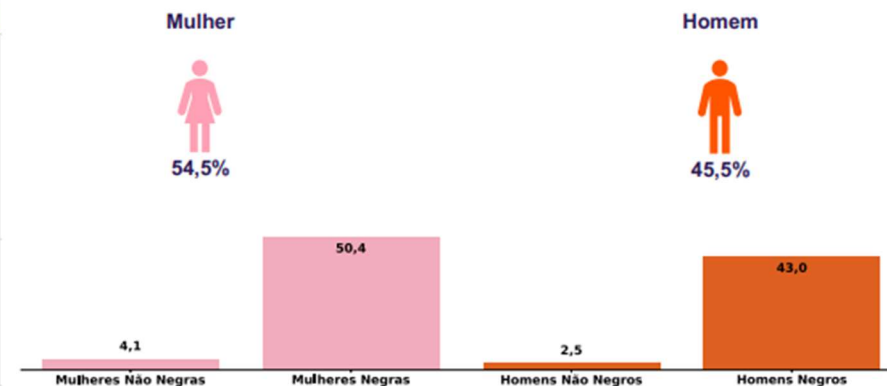


Diferenças de salários entre mulheres e homens: O salário mediano das mulheres equivale a 100,0% do recebido pelos homens. Já o salário médio equivale a 81,9%

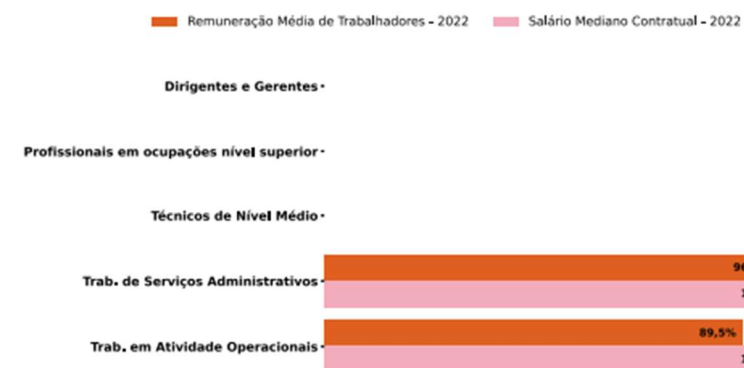
Elementos que podem explicar as diferenças verificadas:

Indicador	Definição	Razão M/H
Salário Contratual Mediano (não pago) - 2022	Salário mediano para Mulheres (M)	Divisão M/H = quanto salário das mulheres equivale ao salário dos homens, em %
	Salário mediano para Homens (H)	
Remuneração Média (inclui descontos e acréscimos) - 2022	$\frac{\text{Número Total de Homens} \times \text{Salário médio para Homens (H)}}{\text{Número Total de Mulheres} \times \text{Salário médio para Mulheres (M)}}$	81,9%

a) Composição do total de empregados por sexo e etnia e raça



Por grande grupo de ocupação, a diferença (%) do salário das mulheres em comparação aos homens, aparece quando for maior ou menor que 100:



Para cada grupo de ocupação que não apresenta cálculo da diferença, para salário de contratação ou para remuneração média, pode ter ocorrido um dos seis motivos: (1) por ter menos de três mulheres; (2) por ter menos de três homens; (3) por não ter mulheres; (4) por não ter homens; (5) por não ter três homens nem três mulheres naquele grupo ocupacional; (6) por não ter nem homens nem mulheres naquele grupo ocupacional.

b) Critérios de remuneração e ações para garantir diversidade

Critérios remuneratórios	1º Sem 2024
Plano de Cargos e Salários ou Plano de Carreira	☹️
Cumprir metas de produção	☹️
Disponibilidade para horas extras, reuniões com clientes e viagens	
Disponibilidade de pessoa em ocupações específicas	☹️
Tempo de experiência profissional	☹️
Capacidade de trabalho em equipe	☹️
Proatividade, desenvolvimento de ideias e sugestões	☹️
Ações para aumentar a diversidade	1º Sem 2024
Ações de apoio a compartilhamento de obrigações familiares para ambos os sexos	☹️ ☹️ ☹️
Políticas de contratação de mulheres (negras, com deficiência, em situação de violência, chefes de família, LGBTQIA+, indígenas)	
Políticas de promoção de mulheres para cargos de direção e gerência	☹️

Fonte: eSocial. Rais 2023 e Portal Emprega Brasil - Agosto de 2024

# Relatório de Igualdade Salarial

## Relatório de Transparência e Igualdade Salarial de Mulheres e Homens - 2º Semestre 2024

Empregador: 04.565.289/0027-86 / Quant. de trabalhadores: 123

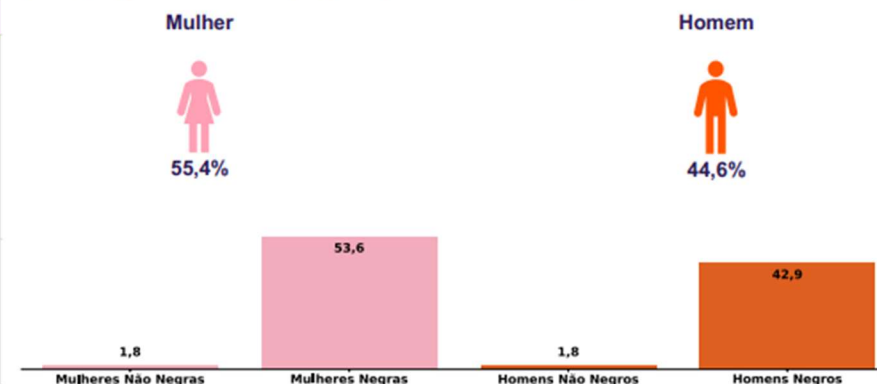


Diferenças de salários entre mulheres e homens: O salário mediano das mulheres equivale a 100,0% do recebido pelos homens. Já o salário médio equivalia a 122,7%

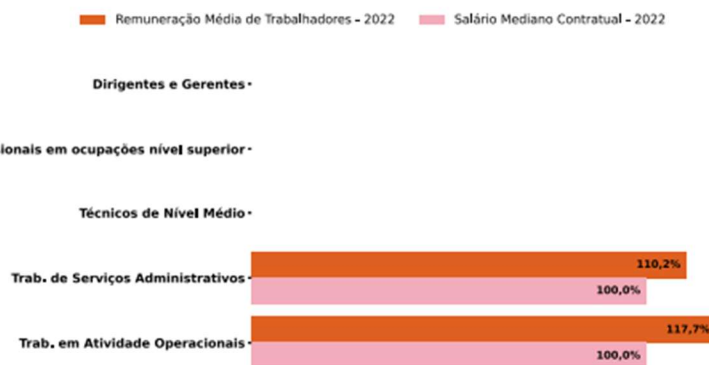
Indicador	Definição	Razão M/H
Salário Contratual Mediano (não pago) – 2022	<p>Salário mediano para Mulheres (M)</p> <p>Salário mediano para Homens (H)</p> <p>Divisão M/H = quanto salário das mulheres equivale ao salário dos homens, em %</p>	100,0%
Remuneração Média (inclui descontos e acréscimos) – 2022	<p>Número Total de Homens = Salário médio para Homens (H)</p> <p>Número Total de Mulheres = Salário médio para Mulheres (M)</p> <p>Divisão M/H = quanto salário das mulheres equivale aos salários dos homens, em porcentagem (%)</p>	122,7%

Elementos que podem explicar as diferenças verificadas:

a) Composição do total de empregados por sexo e etnia e raça



Por grande grupo de ocupação, a diferença (%) do salário das mulheres em comparação aos homens, aparece quando for maior ou menor que 100:



Para cada grupo de ocupação que não apresenta cálculo da diferença, para salário de contratação ou para remuneração média, pode ter ocorrido um dos seis motivos: (1) por ter menos de três mulheres; (2) por ter menos de três homens; (3) por não ter mulheres; (4) por não ter homens; (5) por não ter três homens nem três mulheres naquele grupo ocupacional; (6) por não ter nem homens nem mulheres naquele grupo ocupacional.

b) Critérios de remuneração e ações para garantir diversidade

Critérios remuneratórios	1º Sem 2024
Plano de Cargos e Salários ou Plano de Carreira	🚫
Cumprir metas de produção	🚫
Disponibilidade para horas extras, reuniões com clientes e viagens	
Disponibilidade de pessoa em ocupações específicas	🚫
Tempo de experiência profissional	🚫
Capacidade de trabalho em equipe	🚫
Proatividade, desenvolvimento de ideias e sugestões	🚫
Ações para aumentar a diversidade	1º Sem 2024
Ações de apoio a compartilhamento de obrigações familiares para ambos os sexos	🚫 🚫 🚫
Políticas de contratação de mulheres (negras, com deficiência, em situação de violência, chefes de família, LGBTQIA+, Indígenas)	
Políticas de promoção de mulheres para cargos de direção e gerência	🚫

Fonte: eSocial. Rais 2023 e Portal Emprega Brasil - Agosto de 2024